



# Kørselsvejledning

Antalya lufthavn til Mahmutlar via Alanya





# Kørselsvejledning

Antalia luftavn mahmutlar via Alanya

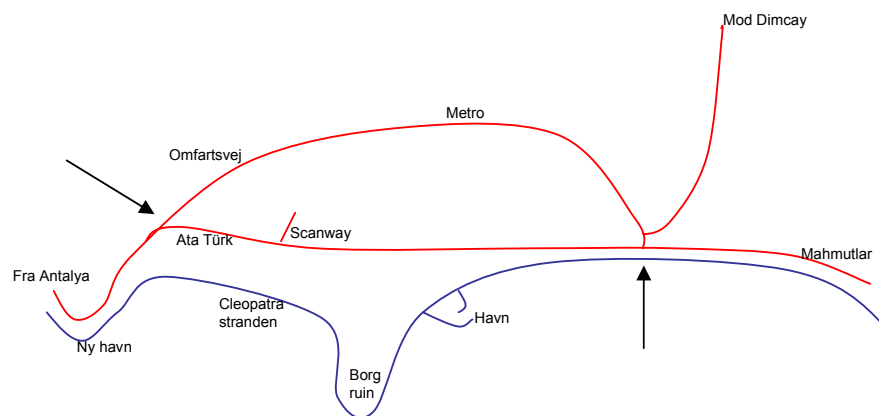
## 1: Antalya Lufthavn

Når i kører ud fra lufthavnen, følger i bare vejen væk fra området. Følg den brede vej.

Kort efter lufthavnen vil i se skilte mod Alanya. Følg denne landevej hele vejen til Alanya. Skal i bruge benzin, ligger der på højre hånd en tank, ca 2 km fra lufthavnen. De tager imod kreditkort.

Efter 120 km kommer i til Alanya.

### 1.1: Alanya




Når i kommer ind til Alanya, kommer i til et stort blinkkryds (se sorte pil til venstre i tegninge)n. Kør lige ud ad omfartsvejen bag om byen (drej **ikke** ned i byen ad Ata Türk gaden).

Efter en 5-6 kilometer kommer i ned til kystvejen igen, på den anden side af Alanya ( se den anden pil ).

På vejen vil i passere Metro på jeres venstre side.

Når i passerer Metro, kører i et par kilometer mere ud til den anden side af Alanya, hvor i kommer ned til kystvejen.



# Kørselsvejledning

Antalia luftavn mahmutlar via Alanya

Når i rammer kystvejen, drejer i til venstre i et lysreguleret T-kryds, væk fra byen ud langs vandet.

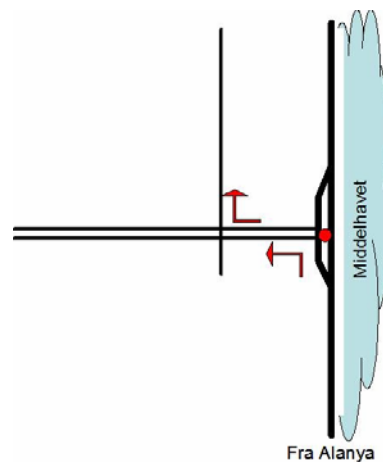
I kører nu over Dimçay flodens udløb.

I fortsætter ligeud langs kysten gennem byen Kestler til Mahmutlar

## 1.2: Mahmutlar

Nu bliver det lidt svært:

- I Mahmutlar kommer der et stort signallys.
- Her drejer i til venstre ned ad en pæn flisebelagt hovedgade.
- Efter ca 100 meter kommer i til et kryds, med en sten skulptur midt i det hele. I toppen af skulpturen sidder et ur.
- Her drejer i til højre.
- Kør 1700 meter, og lejlighedskomplekset er på jeres **højre** hånd.



Adressen er:  
BARBAROS CAD,  
NILGÜN SITESI  
C BLOK, apartment 22,  
MAHMUTLAR

(gadenavn)  
(kompleks navn)



# Kørselsvejledning

Antalia luftavn mahmutlar via Alanya

## 1.3: Nilgün Sitesi


Ca 200 meter før i kommer til komplekset og lejligheden, er der på højre hånd et supermarked der heder Genpa.



200 meter længere fremme er i der.

Sådan ser forretningen ud, der ligger til venstre for indgangen til komplekset





# Kørselsvejledning

Antalia luftavn mahmutlar via Alanya

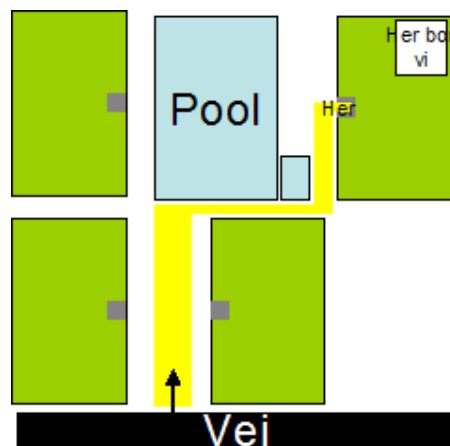
Ved indgangen står der et skilt med navnet på byggeriet. Nilgün



Overfor indgangen til komplekset ligger der bl.a en nøgleforretning og en lille restaurant

Man kan som regel parkere udenfor hvis man kommer i egen bil..  
Kommer i på en Tirsdag, er gaden lukket på grund af basar mellem 07.00 og 20.00

Når I går ind på området, er det den blok der ligger ud for midten af poolen i højre side.





# Kørselsvejledning

Antalia luftavn mahmutlar via Alanya

Tag elevatoren til 5 sal. Gå ud af elevatoren og drej til højre.  
Forenden af gangen er det døren til højre.

Der står vores navn på døren.

Både sikkerhedslåsen og den almindelige lås er låst, når vi ikke er dernede.

Den almindelige lås går lidt stramt, så træk i døren når du drejer nøglen.

Den skal drejes to omgange.

Velkommen